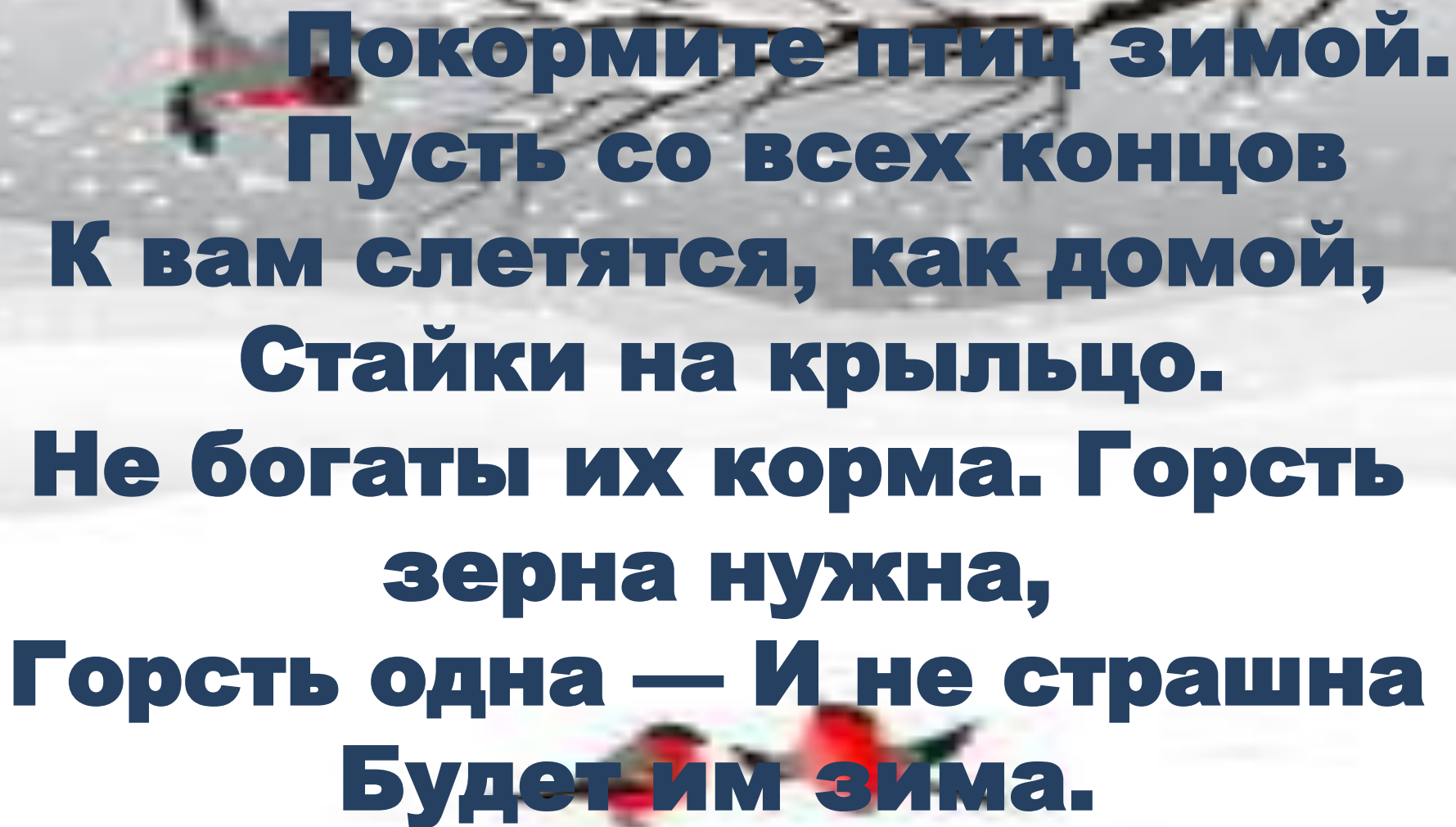


Муниципальное бюджетное дошкольное  
образовательное учреждение «Детский сад №204»  
(МБДОУ «Детский сад №204»)

## «Покормим птиц зимой!»

Подготовила воспитатель  
группы №1 «Божьи коровки»  
Коркина Татьяна Анатольевна



**Покормите птиц зимой.  
Пусть со всех концов  
К вам слетятся, как домой,  
Стайки на крыльцо.  
Не богаты их корма. Горсть  
зерна нужна,  
Горсть одна — И не страшна  
Будет им зима.**

Очень трудно приходится птицам зимой. Главные враги птиц - холод и голод. Много птиц погибает от холода во время метелей и сильных морозов. Но ещё страшнее для птиц – голодная зима. Особенно часто гибнут птицы в конце зимы, когда почти весь корм повсюду съеден.



**Зимующие птицы**  
длина: 100мм, вес: 10г



Закрепляли знания у воспитанников о зимующих птицах с помощью раскрасок и пластилинографии



Вот такие поделки и рисунки у нас получились!



Из-под льда и снега птицы не могут добыть себе пищу, поэтому, если не покормить птиц сейчас, то они не переживут эти дни. Чтобы им помочь, в первую очередь нужно своевременно смастерить и развесить в парках и садах кормушки.



Нашим родителям было предложено изготовить кормушки для развешивания их во дворах и на площадке нашей группы.

# Вот такие кормушки получились у наших ребят и их родителей



Вот такие кормушки получились у наших ребят и их родителей





Вот такие кормушки получились у наших ребят и их родителей

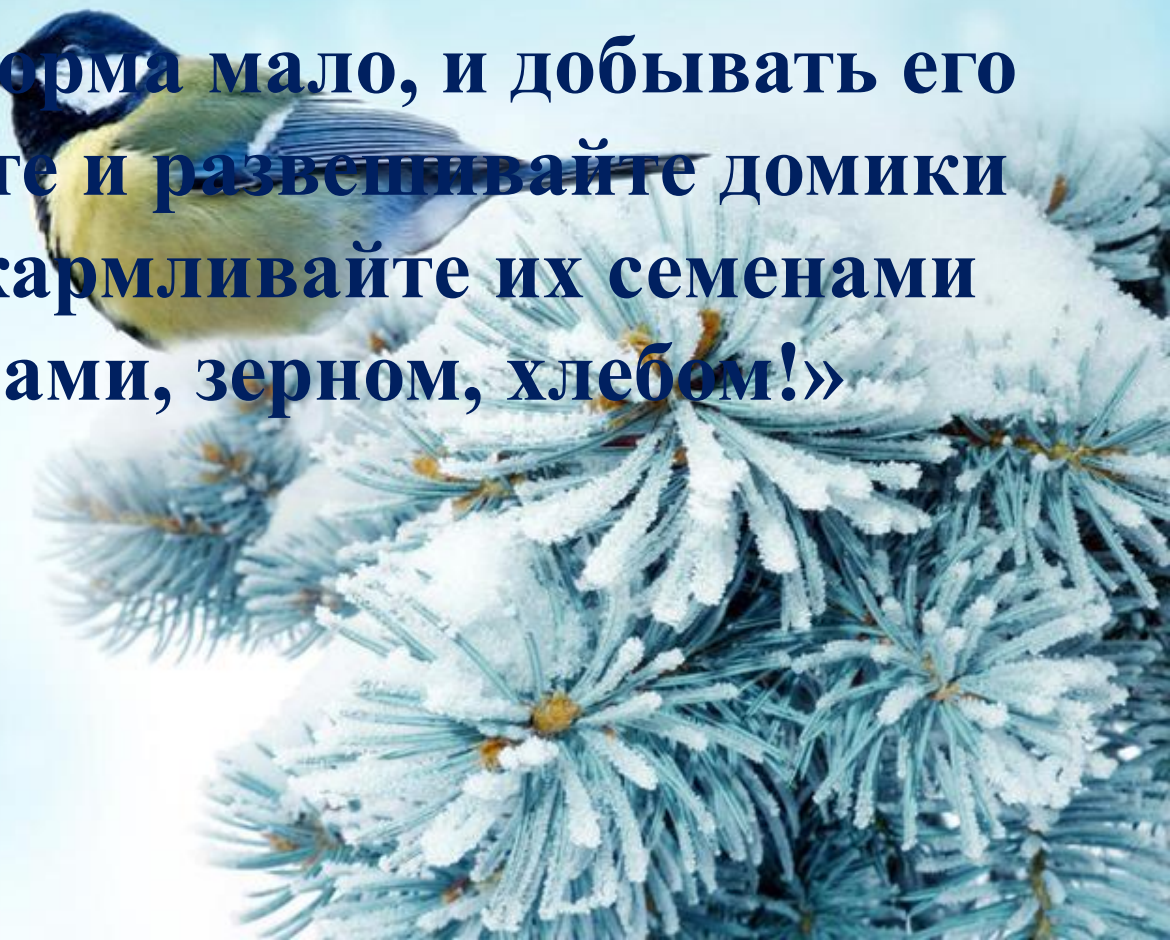


Вот такие кормушки получились у наших ребят и их родителей



## Письмо – обращение!

- **«Ребята! Охраняйте птиц – наших друзей и помощников в борьбе с вредными насекомыми! Помогайте им в зимнее время, когда корма мало, и добывать его трудно. Делайте и развешивайте домики для птиц, подкармливайте их семенами растений, ягодами, зерном, хлебом!»**



- Больше всего в нашей помощи нуждаются мелкие птицы: воробьи, синицы, щеглы, овсянки. У птиц очень быстрый обмен веществ: не успела наестся за короткий световой день – и синичка уже не доживет до рассвета.



Чернокрылый, Красногрудый  
и зимой найдет  
приют: Не боится он  
простуды – С первым снегом  
Тут как Тут!

Я по дереву стучу, червячка  
добыть хочу, хоть и скрылся  
под корой – Все равно он  
будет мой!



Спинкою зеленовата,  
Животиком желтовата,  
Черненькая шапочка  
И полоска шарфика



Я весь день ловлю жуков,  
Ем букашек, червячков  
Зимовать не улетаю  
Под карнизом обитаю.



- Кормушку для птиц можно устроить в любом месте: на окне, балконе, на дереве, в любом месте приусадебного участка. Зимние птицы охотно прилетают на места кормления.



Повесить кормушку желательно на высоте 1.5 - 1.7 метров от земли. И, конечно, нельзя прибивать ее гвоздями к живому дереву.





Воспитатель проводит  
беседу о важности  
развешивания  
кормушки и подкормки  
птиц в зимнее время



# Чем же подкармливать птиц зимой?




- Для корма пригодны семена подсолнуха, дыни, арбуза, тыквы, кукурузы. Их нужно дробить
- Очень любят птицы овсянку «Геркулес», крошки белого хлеба. Пшено, просо, овес и пшеница - излюбленный корм воробьёв, овсянок и щеглов.

# Покормите птиц

## ✗ Нельзя:

- жареное, солёное (жареные и солёные семечки, солёное сало)
- испорченную и заплесневелую пищу
- прогорклое зерно
- пшено
- чёрный хлеб



## ✓ Можно:

- семена подсолнечника, тыквы, арбуза, дыни
- просо, овёс, льняное и конопляное семя
- семена трав и сорняков
- шишки хвойных деревьев
- арахис (нежареный, несолёный)
- фрукты и ягоды (свежие или сухие, кусочками)
- несолёное свиное сало
- творог средней жирности, смешанный с белыми панировочными сухарями
- натёртое яйцо, сваренное вкрутую
- мучные черви



Дети принесли корм, и насыпали его в  
кормушки, теперь нашим птичкам будет не  
ГОЛОДНО



А потом все вместе, поиграли в игру  
«Воробышки и автомобиль», «Кот и птички»



A winter scene featuring three birds. One bird is perched on a snow-covered pine branch in the upper left. Another bird is perched on a branch in the lower right. A third bird is perched on a branch with holly leaves and red berries in the lower left. A large, white, oval-shaped frame is centered in the image, containing the text "Спасибо за внимание!". The background is a bright blue sky with falling snow.

**Спасибо за  
внимание!**